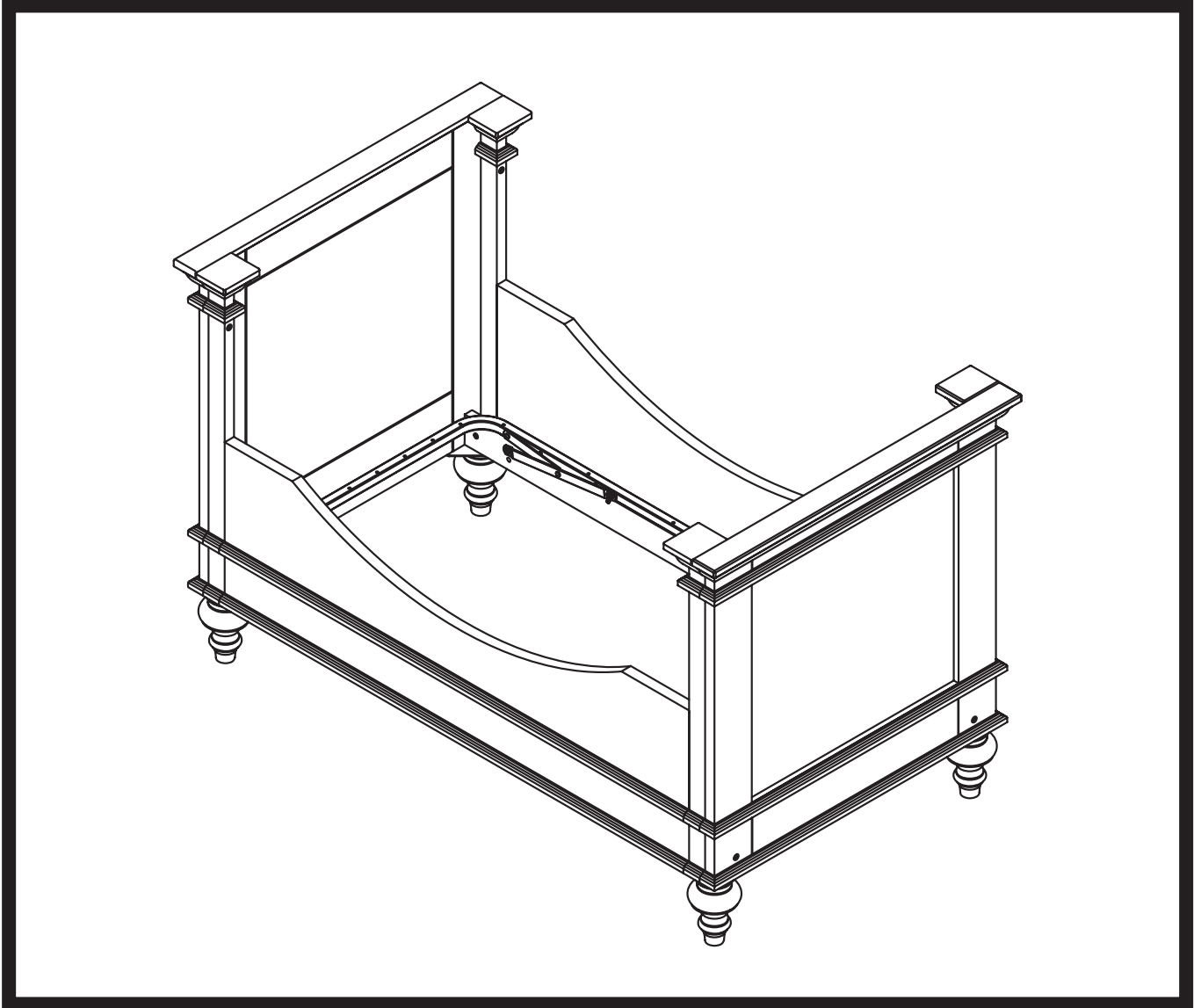


# hampton

toddler bed kit / kit de lit bébé



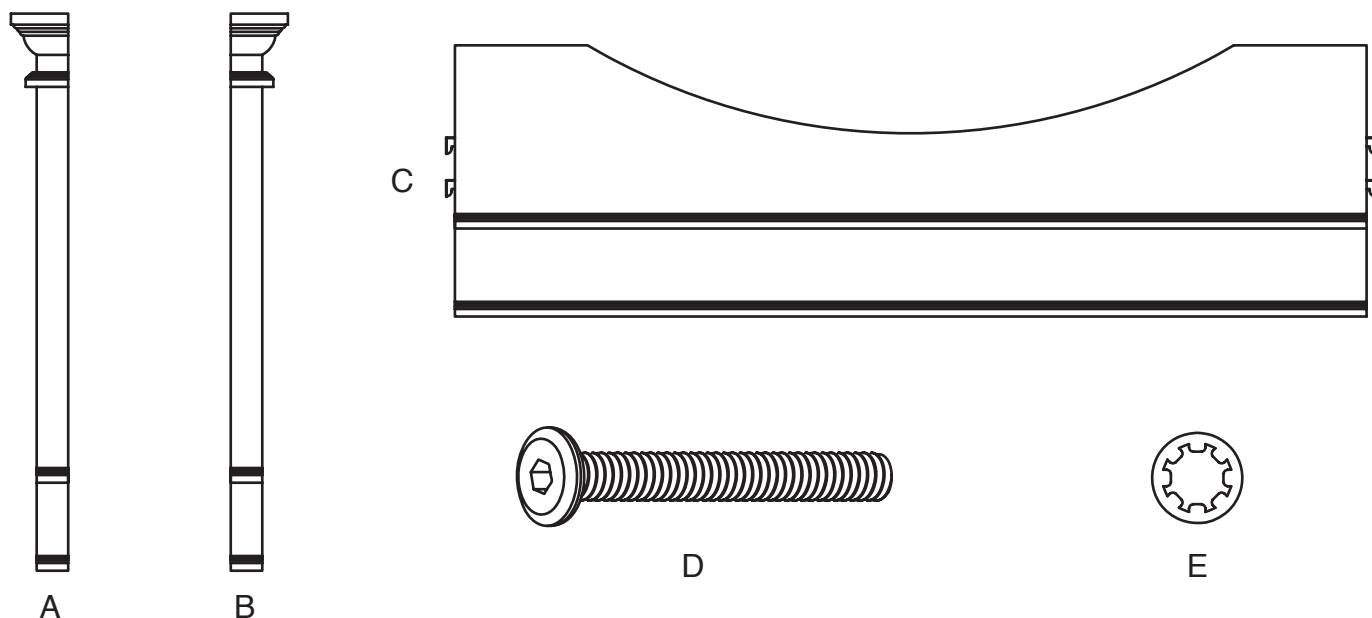
Model / Modèle #: BD-HA01xT-1

*Bratt Decor*<sup>®</sup>

w w w . b r a t t d e c o r . c o m

# LARGE COMPONENTS & FASTENERS GRANDES PIÈCES ET FERMOIRS

---



A	Right Side Rail	Côté Droit Rail	2
B	Left Side Rail	Côté Gauche Rail	2
C	Front Rail	Rail Avant	2
D	Medium Machine Screw	Vis Moyenne De Machine	8
E	Star Washer	Machines à laver d'Étoile	8

---

**The minimum age of the intended user shall not be less than 15 months and the maximum weight shall not be greater than 50 lb (22.7 kg).**

**L'âge minimum de l'utilisateur visé ne doit pas être inférieur à 15 mois et le poids maximal ne doit pas être supérieure à 50 lb (22,7 kg).**

MAINTENANCE: Periodically inspect the cradle for loose joints, missing parts or sharp edges. Discontinue using the cradle if any parts are missing or broken. CLEANING: If dirty, wipe the cradle with a damp cloth. STORAGE: Store in a dry place.

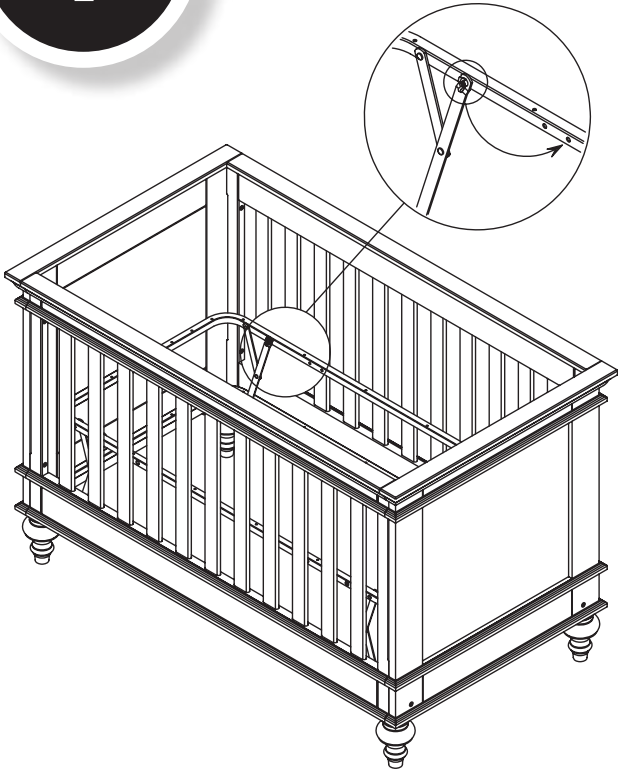
ENTRETIEN: Inspectez régulièrement le berceau pour les joints lâches, des pièces manquantes ou des bords tranchants. Cessez d'utiliser le berceau si des pièces sont manquantes ou cassées. NETTOYAGE: S'il est sale, essuyez-le berceau avec un chiffon humide. STOCKAGE: Conserver dans un endroit sec.

Distributed in the USA by: / Distribué aux Etats-Unis par: Bratt Decor, Inc., 5 North Haven Street, Baltimore, MD 21224


Made in Vietnam / Fait dans la Vietnam

16 CFR 1217, ASTM F1821-13

1



2

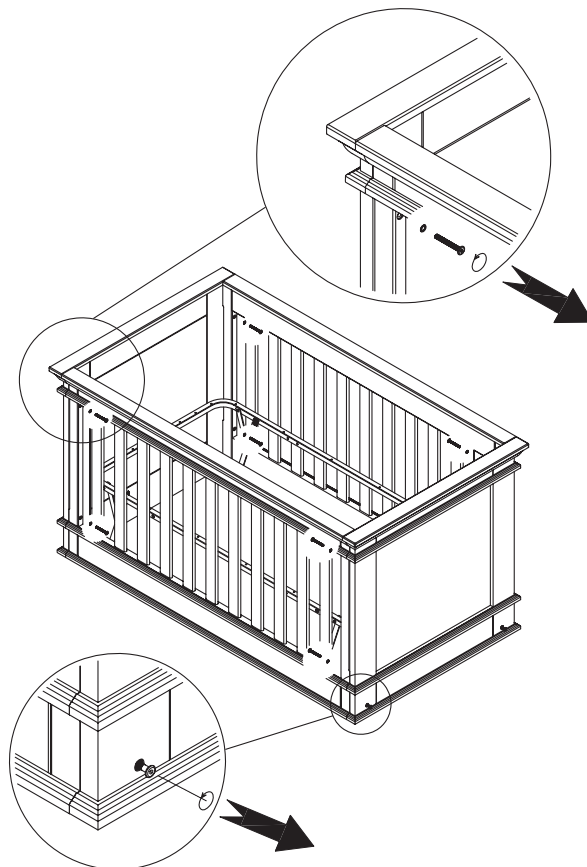


Detach feet upside down and on a soft surface.

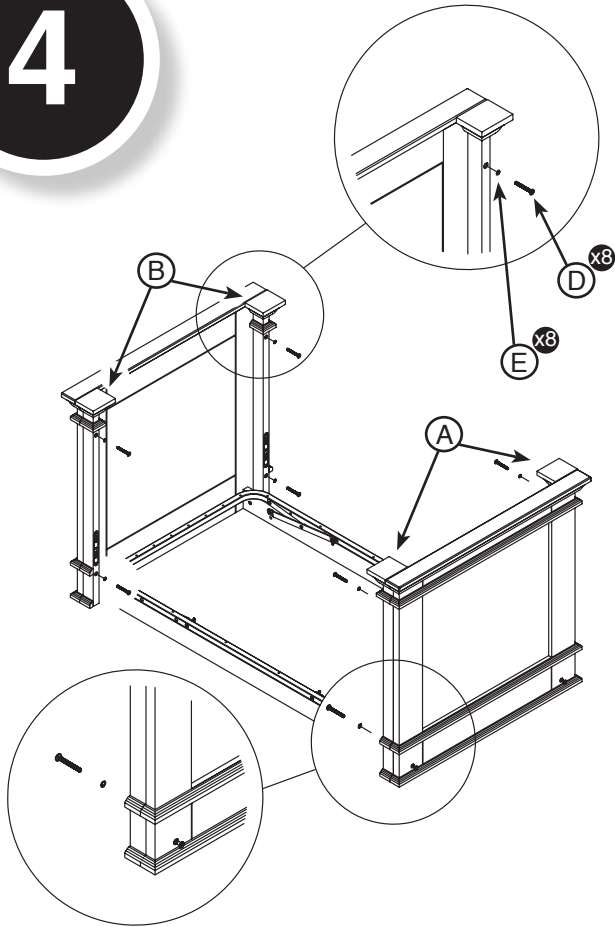


Détacher les pieds à l'envers et sur une surface molle.

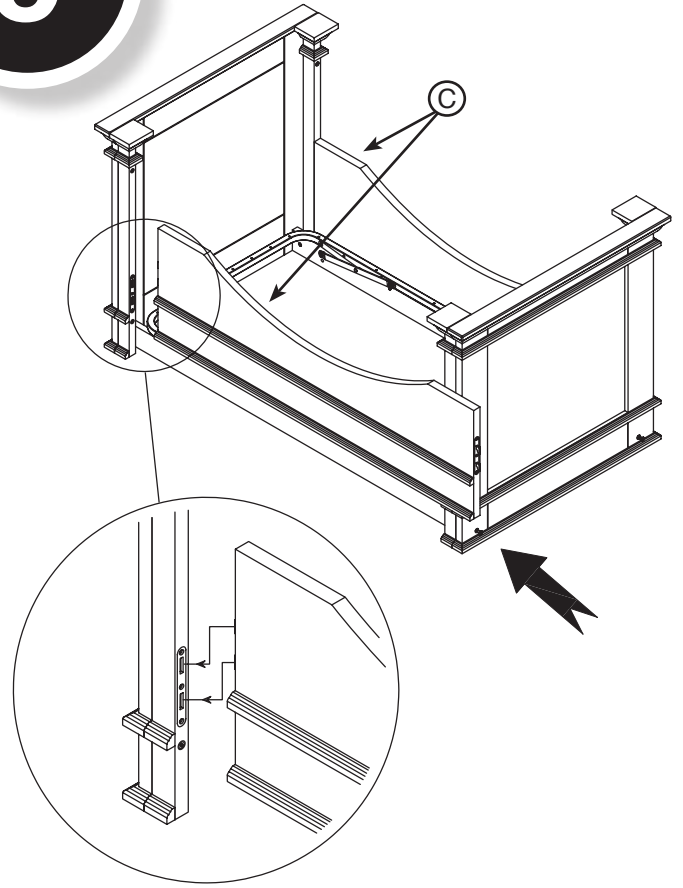
3



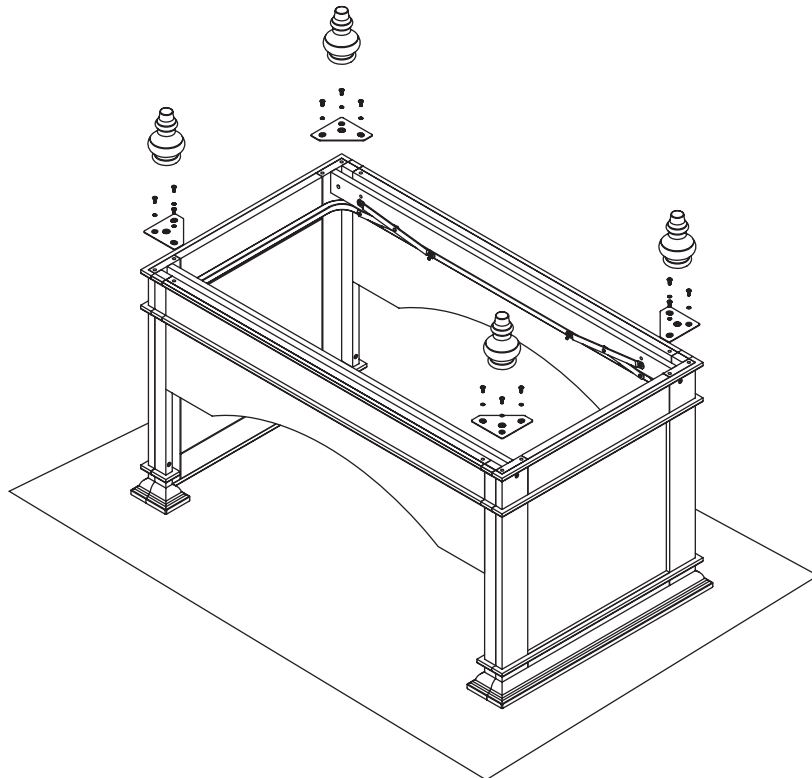
4



5



6



Reattach feet upside down and on a soft surface.

Remettez les pieds à l'envers et sur une surface molle.

# WARNING

## FAILURE TO FOLLOW THESE WARNINGS AND ASSEMBLY INSTRUCTIONS COULD RESULT IN SERIOUS INJURY OR DEATH.

- \* Read all instructions before assembling crib. **KEEP INSTRUCTIONS, IN POUCH PROVIDED, FOR FUTURE USE.**
- \* Never use plastic shipping bags or other plastic film as mattress covers because they can cause suffocation.
- \* Infants can suffocate in gaps between crib sides and a mattress that is too small.
- \* Infants can suffocate on soft bedding. Never add pillow or comforter. Never place additional padding under an infant.
- \* To reduce the risk of SIDS, pediatricians recommend healthy infants be placed on their backs to sleep, unless otherwise advised by your physician.
- \* **Strangulation Hazard:** Strings can cause strangulation! Do not place items with a string around a child's neck, such as hood strings or pacifier cords. Do not suspend strings over a crib or attach strings to toys.
- \* To help prevent strangulation tighten all fasteners. A child can trap parts of the body or clothing on loose fasteners.
- \* **DO NOT** place crib near window where cords from blinds or drapes may strangle a child.
- \* **Fall Hazard:** When child is able to pull to a standing position, set mattress to lowest position and remove bumper pads, large toys and other objects that could serve as steps for climbing out.
- \* Stop using crib when child begins to climb out or reaches the height of 35 in. (89 cm).
- \* Check this product for damaged hardware, loose joints, loose bolts or other fasteners, missing parts or sharp edges before and after assembly and frequently during use. Securely tighten loose bolts and other fasteners. **DO NOT** use crib if any parts are missing, damaged or broken. Contact Bratt Decor, Inc for replacement parts and instructional literature if needed. **DO NOT** substitute parts.
- \* **DO NOT** use a water mattress with this crib.
- \* If refinishing, use a non-toxic finish specified for children's products.
- \* Follow warnings on all products in a crib.

# MISE EN GARDE

## TOUT DÉFAUT DE SE CONFORMER AUX MISES EN GARDE OU AU MODE D'ASSEMBLAGE POURRAIT ENTRAÎNER DES BLESSURES GRAVES ET MÊME MORTELLES.

- \* Lisez le mode d'assemblage avant d'assembler le lit d'enfant. **CONSERVEZ CES INSTRUCTIONS POUR CONSULTATION ULTÉRIEURE.**
- \* N'utilisez jamais les sacs d'expédition ou autres emballages en plastique comme couvre-matelas, car ils pourraient suffoquer l'enfant.
- \* Les nourrissons peuvent s'étouffer dans l'espace entre les côtés du lit d'enfant et un matelas trop petit.
- \* Les nourrissons peuvent s'étouffer sur de la literie moelleuse. N'ajoutez jamais oreiller, ou d'édredon. Ne jamais placer de coussinage additionnel sous l'enfant.
- \* Pour réduire les risques du syndrome de mort subite du nourrisson, les pédiatres recommandent de faire dormir les nourrissons en bonne santé sur le dos, sauf avis contraire de votre médecin.
- \* **RISQUE D'ÉTRANGLLEMENT :** Les cordons et ficelles peuvent être une cause d'étranglement! Ne placez jamais d'articles munis de cordelettes ou de cordons autour du cou d'un enfant, comme les cordons d'un capuchon ou la cordelette d'une suce. Ne suspendez pas de ficelles au-dessus du lit d'enfant et n'attachez pas de jouets à l'aide d'un cordon ou d'une ficelle.
- \* Pour éviter les risques d'étranglement, serrez toutes les fixations. Un enfant peut se coincer une partie du corps ou de vêtements dans les fixations lâches.
- \* **NE PLACEZ JAMAIS** le lit d'enfant près d'une fenêtre où l'enfant pourrait s'étrangler avec les cordons de store ou de rideau.
- \* **RISQUE DE TOMBER :** Une fois que l'enfant peut se mettre debout, placez le matelas à son niveau le plus bas et enlevez les coussins de protection, les jouets de grande taille ou autres objets dont l'enfant pourrait se servir pour grimper hors du lit. Veillez à ce que les barreaux amovibles soient toujours bien bloqués lorsque vous les relevez.
- \* Cessez d'utiliser le lit d'enfant dès que celui-ci commence à grimper hors du lit ou s'il atteint 89cm (35 in). .
- \* Avant chaque utilisation et après chaque assemblage, inspectez le lit pour déceler tout signe d'endommagement, boulons desserrés ou autres les fixations, de desserrement des joints, la présence de rebords pointus ou l'absence de certaines pièces. Serrez en toute sécurité les boulons lâches et autres les fixations. **N'UTILISEZ PAS LE LIT** si des pièces sont endommagées ou manquantes. Appelez Bratt Decor, Inc, ou écrivez-lui, pour obtenir, le cas échéant, des pièces de remplacement ou un mode d'emploi. **N'UTILISEZ PAS** de pièces de remplacement.
- \* **N'UTILISEZ pas** de matelas d'eau dans ce lit.
- \* Si vous deviez refaire la finition du lit, n'utilisez que des produits non toxiques conçus pour les produits destinés aux enfants.
- \* Suivez les avertissements de chacun des produits utilisés dans le lit d'enfant.

## **WARNING**

- \* Do not use this crib if you cannot exactly follow the accompanying instructions.
- \* Do not use this crib for a child who can climb out of it or who is taller than 89 cm.
- \* Do not place in or near this crib any cord, strap or similar item that could become wrapped around a child's neck.
- \* Do not place this crib near a window or a patio door where a child could reach the cord of a blind or curtain and be strangled.
- \* Ensure that the crib is safe by checking regularly that every part is properly and securely in place before placing the child in it. Do not use it if any parts are loose or missing or if there are any signs of damage. Do not substitute parts. Contact Bratt Decor if replacement parts or additional instructions are needed.
- \* Use a crib mattress that is no thicker than 15 cm and is of such a size that, when it is pushed firmly against any side of the crib, it does not leave a gap of more than 3 cm between the mattress and any part of the sides of the crib.
- \* Children can suffocate on soft bedding. Do not place pillows, comforters or soft mattresses in this crib.

## **MISE EN GARDE**

- \* Ne pas utiliser le lit à moins d'être en mesure de suivre précisément les instructions qui l'accompagnent.
- \* Ne pas utiliser le lit si l'enfant est capable d'en sortir ou mesure plus de 89 cm.
- \* Ne pas mettre dans le lit ou à proximité de celui-ci des cordes, courroies ou objets semblables qui risqueraient de s'enrouler autour du cou de l'enfant.
- \* Ne pas placer le lit près d'une fenêtre ou d'une porte-fenêtre où l'enfant pourrait se saisir des cordes d'un store ou d'un rideau et s'étrangler.
- \* Assurez-vous que lit d'enfant est sécuritaire en vérifiant régulièrement que toutes les pièces sont correctement et solidement en place avant d'y déposer l'enfant. N'utilisez pas le lit d'enfant si des pièces sont manquantes ou desserrées ou s'il y a des signes de dommage. Ne remplacez pas de pièces. Appelez Bratt Decor, ou écrivez-lui, pour obtenir, le cas échéant, des pièces de remplacement ou un mode d'emploi.
- \* Utiliser un matelas pour lit d'enfant dont l'épaisseur est d'au plus 15 cm et dont la superficie permet d'empêcher, lorsqu'il est poussé fermement contre un côté quelconque du lit, qu'un espace de plus de 3 cm soit créé entre le matelas et une partie quelconque de tout côté.
- \* L'enfant peut s'étouffer en présence d'articles de literie mous. Ne pas mettre dans le lit d'oreiller, d'édredon ou de matelas mou.

## **CAUTION:**

**ANY MATTRESS USED IN THIS CRIB MUST BE AT LEAST 27 1/4" (69 CENTIMETERS) BY 51 5/8" (131 CENTIMETERS) WITH A THICKNESS NOT EXCEEDING 6 INCHES (15 CENTIMETERS).**

THIS CRIB CONFORMS TO APPLICABLE REGULATIONS PROMULGATED BY THE CONSUMER PRODUCT SAFETY COMMISSION.

## **MISE EN GARDE**

**TOUT MATELAS UTILISÉ DANS CE LIT DE BÉBÉ DOIT MESURER AU MOINS 27.25 POUCES (69 CENTIMETRES) PAR 51.625 POUCES (131 CENTIMETRES). LE MATELAS NE DOIT PAS ÊTRE PLUS ÉPAIS QUE 6 POUCES (15 CENTIMETRES).**

CE LIT D'ENFANT EST CONFORME AUX RÈGLEMENTS PERTINENTS MIS AU POINT PAR LA COMMISSION DE LA SÉCURITÉ DES PRODUITS DE CONSOMMATION.